

MAULE

Teja Prepintada



Largo:	1340 mm
Largo Útil:	1290 mm
Ancho:	1113 mm
Ancho Útil:	370 mm
Rendimiento Teja:	0,48 m ²
Tejas por m ² :	2,1 unidad
Espesor:	0,4 mm

DESCRIPCIÓN

Teja continua **Maule** está constituida por cinco ondas, semejantes a las tejas de arcilla o cemento. Su sistema de traslapeo lateral ofrece seguridad y estanqueidad.

RECUBRIMIENTO

Zinc Aluminio, aplicado en ambas caras según norma fabricación ASTM A792 M08 / calidad AZ150 (150GR/M2).

TERMINACIÓN


Pintura de poliéster con espesor de 20 micras aplicada en una cara, en línea continua a base de resinas sintéticas, pigmentos y aditivos que proporcionan un acabado de alta calidad. Variedad de colores.



Colores



Prepintado
Terracota




Prepintado
Negro



Prepintado
Envejecido



Prepintado
Verde



Prepintado
Gris



Teléfonos: +56 9 9450 5698 / +56 9 2041 8898

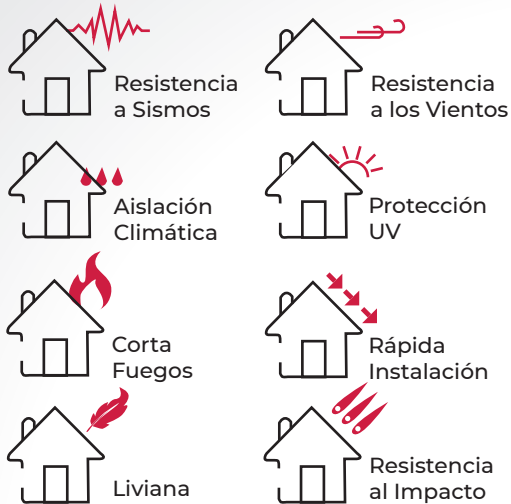
Dirección: Edificio Centro Aeropuerto Américo Vespucio Oriente N°1309, Of. 413, Pudahuel.

Bodega: Megacentro Aeropuerto, San Pablo N°10.200, Ed. N°3 Bodega 4

www.ghschile.cl contacto@ghschile.cl

Síganos  

ESPECIFICACIONES TÉCNICAS



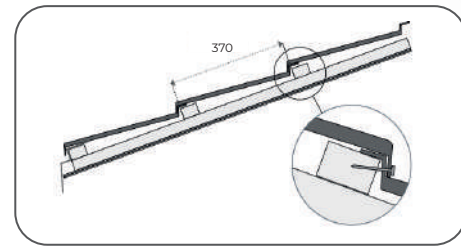
MEDIDAS



APLICACIONES

- Cubiertas para casas
- Remodelaciones
- Cobertizos
- Ampliaciones Habitacionales
- Construcciones Corporativas
- Recambio de Cubiertas

INSTALACIÓN



Cubierta que funciona perfectamente en zonas de lluvia intensa y viento, pues su largo continuo permite el escurrimiento en forma expedita.

La teja puede entregarse con una lámina anticondensante en la trascara, capaz de absorber hasta 1 l/m² de humedad ambiente. pendiente mínima 15%

ACCESORIOS



Tapacán
2000 mm



Caballete
2000 mm



Teléfonos: +56 9 9450 5698 / +56 9 2041 8898

Dirección: Edificio Centro Aeropuerto Américo Vespucio Oriente N°1309, Of. 413, Pudahuel.

Bodega: Megacentro Aeropuerto, San Pablo N°10.200, Ed. N°3 Bodega 4

www.ghschile.cl contacto@ghschile.cl

Síganos