

AREZZO

Teja Gravillada

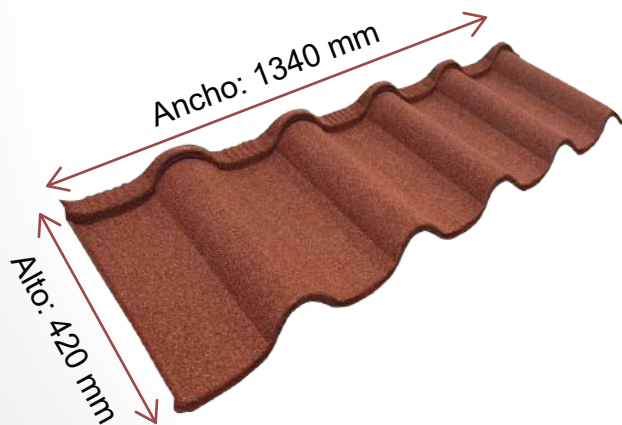


Largo:	1340 mm
Largo Útil:	1250 mm
Ancho:	420 mm
Ancho Útil:	340 mm
Rendimiento Teja:	0,42 m ²
Tejas por m ² :	2,35 unidad
Espesor:	0,4 mm

La Belleza y el Estilo del Mediterráneo.

TEJAS GHSCHILE

El techo tradicional de tejas es un elemento de diseño obligatorio para realzar las cúpulas exóticas y estilos de techo complejos que prevalecen en la arquitectura mediterránea.



Colores



Gravillado Rojo



Gravillado Negro



Gravillado Coffe Brown

Con nuestras **tejas GHSCHILE** logrará el aspecto clásico de teja colonial, sin los desafíos climáticos, sísmicos y de mantenimiento propios de las tejas de cerámica u hormigón.

Tejas gravilladas GHSCHILE proporcionan belleza, sustentabilidad y modernidad junto con la velocidad constructiva que su proyecto requiere.



Teléfonos: +56 9 9450 5698 / +56 9 2041 8898


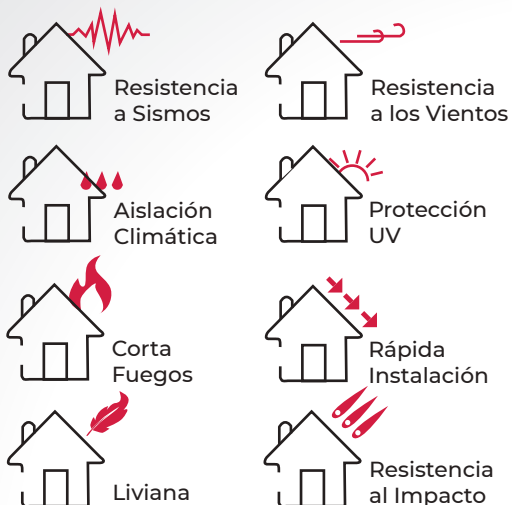
Dirección: Edificio Centro Aeropuerto Américo Vespucio Oriente N°1309, Of. 413, Pudahuel.

Bodega: Megacentro Aeropuerto, San Pablo N°10.200, Ed. N°3 Bodega 4

www.ghschile.cl contacto@ghschile.cl

Síganos


ESPECIFICACIONES TÉCNICAS



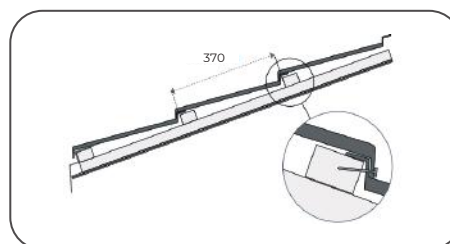
ATRIBUTOS

- Cubiertas para casas
- Remodelaciones
- Cobertizos
- Ampliaciones Habitacionales
- Construcciones Corporativas
- Recambio de Cubiertas

MEDIDAS



INSTALACIÓN



ACCESORIOS



Caballete
2000 mm

Caballete Recto
2000 mm

Tapacán
2000 mm



- Acabado semibrillante, protección adicional.
- Gravillado con protección UV.
- Capa base de color con protección UV.
- Base acrílica mejorando la adherencia.
- Revestimiento aleación de aluminio y zinc evitando la corrosión.
- Acero: 0,4 mm a de espesor otorgando flexibilidad.



ESPECIFICACIONES DE MATERIALIDAD

Nuestros productos están conformados en acero recubierto de aleación de aluzinc.

El grado de acero utilizado está diseñado para permitir un plisado sin agrietamiento y una recuperación elástica significativa, siendo lo suficientemente rígido para tolerar cargas razonables sin una deformación excesiva.

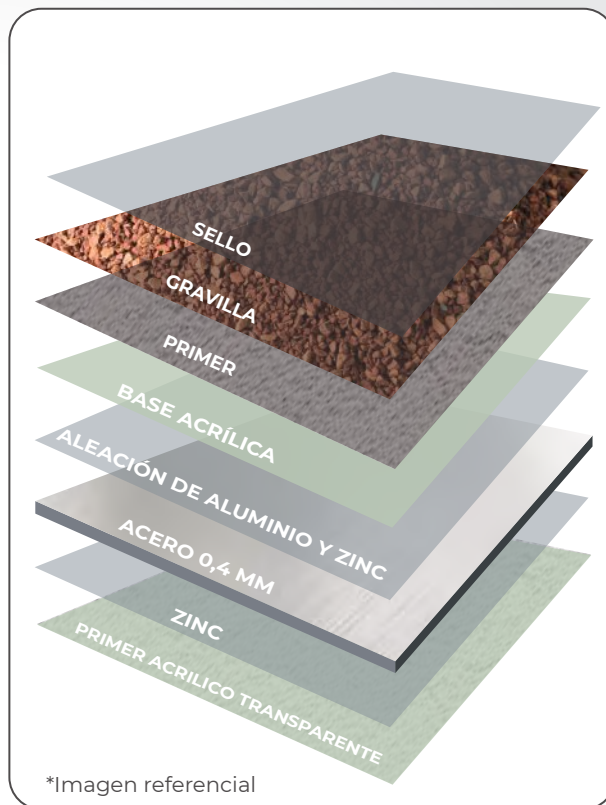
Acero: Chapa de acero revestido con zinc-aluminio, de 0,4/0,5 / 0,6 mm de espesor.

Recubrimiento: Base acrílica, adhesivo de color cuya función es adherirla las gravillas, asegurando gran resistencia a la tracción y a la intemperie.

Gravilla: Gránulos de piedra natural, pigmentados con material cerámico que garantiza uniformidad de color y permanencia en el tiempo.

Sello: Película de resina acrílica transparente, que proporciona un acabado semibrillante con tratamiento fungicida.

Especificaciones de Acero: Zinc aluminio o galvanizado, aplicado en ambas caras según norma ASTM A792 MO8 / calidad AZ-150 (150 gr/m²) de 0,4 / 0,5 y 0,6 mm de espesor.



ESPECIFICACIONES GRAVILLADOS

La superficie gravillada proporciona una atractiva terminación texturizada, mejorando la resistencia a la radiación UV.

Los gránulos que conforman el gravillado están recubiertos de cerámica con pigmentos resistentes al calor y resistentes a la luz.



AREZZO



VENECIA



TREVISO



Teléfonos: +56 9 9450 5698 / +56 9 2041 8898

Dirección: Edificio Centro Aeropuerto Américo Vespucio Oriente N°1309, Of. 413, Pudahuel.

Bodega: Megacentro Aeropuerto, San Pablo N°10.200, Ed. N°3 Bodega 4

www.ghschile.cl contacto@ghschile.cl

Síganos 